


	<b>Manual De Uso De La Plataforma Virtual De Educación A Distancia Para Alumnos</b>	Código	SIS-MA-98
		Versión	1.0
		Documento de Aprobación	Oficio 008-2017-DSI-UPSJB
		Fecha de Aprobación	28-08-2017
		Nº Página	1 de 16
<i>MANUAL</i>			



# UNIVERSIDAD PRIVADA SAN JUAN BAUTISTA

*Preparando el camino...*

## MANUAL DE USO DE LA PLATAFORMA VIRTUAL DE EDUCACIÓN A DISTANCIA PARA ALUMNOS

Revisado por: **FRED MOYA**  
**EDUARDO RIVAS**

Aprobado por: **CRISTIAN SALDAÑA**

	<b>Manual De Uso De La Plataforma Virtual De Educación A Distancia Para Alumnos</b>	<b>Código</b>	<b>SIS-MA-98</b>
		<b>Versión</b>	<b>1.0</b>
		<b>Documento de Aprobación</b>	<b>Oficio 008-2017-DSI-UPSJB</b>
		<b>Fecha de Aprobación</b>	<b>28-08-2017</b>
		<b>Nº Página</b>	<b>2 de 16</b>
<i>MANUAL</i>			

## ÍNDICE

1.	OBJETIVO .....	3
2.	ALCANCE .....	3
3.	RESPONSABLE .....	3
4.	INGRESO A LA PLATAFORMA VIRTUAL UPSJB .....	3
5.	PÁGINA PRINCIPAL.....	4
6.	NAVEGACIÓN GENERAL .....	7
7.	ACTIVIDADES .....	12
8.	CONTROL DE CAMBIOS.....	16

	<b>Manual De Uso De La Plataforma Virtual Para Educación A Distancia</b>	<b>Código</b>	<b>SIS-MA-98</b>
		<b>Versión</b>	<b>1.0</b>
		<b>Documento de Aprobación</b>	<b>Oficio 008-2017-DSI-UPSJB</b>
		<b>Fecha de Aprobación</b>	<b>28-08-2017</b>
	<i>MANUAL</i>		<b>Nº Página</b>

## 1. OBJETIVO

El presente manual tiene como objetivo capacitar al alumno en el uso de la Plataforma Virtual del Programa de Educación a Distancia, para que realice las actividades académicas dentro del entorno del curso, describiendo de manera sencilla y clara las diferentes opciones que el alumno deberá conocer y gestionar de acuerdo a los requerimientos que los profesores planteen.

Cada actividad dentro de la plataforma virtual está ligada al desarrollo de las actividades académicas de las sesiones virtuales de acuerdo al sílabo. Es deber del alumno ser consecuente con sus actividades académicas y responder de acuerdo a los tiempos establecidos.

## 2. ALCANCE

El presente documento está dirigido a los estudiantes de la Modalidad de Educación a Distancia de la Universidad Privada San Juan Bautista.

## 3. RESPONSABLE

El Jefe del Departamento de Desarrollo de Sistemas en coordinación con los encargados de la Modalidad de Educación a Distancia, serán los responsables del mantenimiento y revisión periódica de este documento.

## 4. INGRESO A LA PLATAFORMA VIRTUAL UPSJB

Para ingresar a la Plataforma Virtual deberá contar con el código de alumno que es proporcionado por el área de cómputo que usualmente termina con la letra "u", ejemplo 15999999u. El alumno debe de ingresar al siguiente link:

<http://campusvirtual.upsjb.edu.pe/login.php>

- a) La Plataforma Virtual le solicitará un usuario y contraseña, el usuario es el código de alumno y la contraseña es también su código de alumno.
- b) Cuando ingrese por primera vez, el alumno deberá cambiar la contraseña por una personal, siendo desde ese instante su responsabilidad sobre la privacidad de la contraseña.
- c) La contraseña deberá tener como mínimo 6 caracteres.

	<h2>Manual De Uso De La Plataforma Virtual Para Educación A Distancia</h2>	<b>Código</b>	<b>SIS-MA-98</b>
		<b>Versión</b>	<b>1.0</b>
		<b>Documento de Aprobación</b>	<b>Oficio 008-2017-DSI-UPSJB</b>
		<b>Fecha de Aprobación</b>	<b>28-08-2017</b>
<b>MANUAL</b>		<b>Nº Página</b>	<b>4 de 16</b>

### 5. PÁGINA PRINCIPAL

La página principal del Campus Virtual está dividida en dos secciones principales. A la izquierda encontrará un panel con enlaces a una serie de recursos fijos, un panel de eventos próximos, calendario, administración. En el centro podrá ver el panel organizada de cada curso matriculado.

The screenshot shows the main interface of the Virtual Campus. At the top right, there is a red navigation bar with a user profile icon labeled 'alumno02'. Below this, the university logo and name 'UNIVERSIDAD PRIVADA SAN JUAN BAUTISTA' are displayed. The main content area is organized into several functional blocks:

- MANUALES:** A section with a book icon containing links to 'Guías de Uso de la Plataforma Virtual UPSJB', 'Manual de Uso de Videoconferencias\_Alumnos UPSJB', and 'Especificaciones Técnicas Wiziq'.
- EVENTOS PRÓXIMOS:** A list of upcoming events including 'WILL FUTURE SIMPLE INGLÉS II', 'EL CONOCIMIENTO SEGUN EL IDEALISMO Y EL REALISMO FILOSOFIA', 'EL CUADRO DE COMISIONES PERIODISMO TELEVISIVO', and 'Clase 13: Repaso General y Adaptar Texto a Travecios v Obietos'.
- CALENDARIO:** A calendar for September 2016 with dates from 1 to 30.
- ADMINISTRACIÓN:** A section with a gear icon and a link for 'Ajustes de mi perfil'.
- SAN JUAN EN LÍNEA:** A section with a video player showing a woman at a computer.
- Mis cursos:** A section titled 'Mis cursos' containing two course cards:
  - INGLÉS I:** Information general, Docente: Profesora Sarita Alzamora Vargas, Ciclo: I, Carrera: Derecho / C. Comunicación, Semestre: 2016-2.
  - INDUCCIÓN A LA VIDA UNIVERSITARIA:** Information general, Docente: Mg. Williams Jhon Inga Lopez, Ciclo: I, Carrera: Derecho / C. Comunicación, Semestre: 2016-2.

	<b>Manual De Uso De La Plataforma Virtual Para Educación A Distancia</b>	<b>Código</b>	<b>SIS-MA-98</b>
		<b>Versión</b>	<b>1.0</b>
		<b>Documento de Aprobación</b>	<b>Oficio 008-2017-DSI-UPSJB</b>
		<b>Fecha de Aprobación</b>	<b>28-08-2017</b>
		<b>Nº Página</b>	<b>5 de 16</b>
<i>MANUAL</i>			

**Ahora, describiremos cada bloque:**

En la parte central se detallan los cursos matriculados. Para ingresar al curso debe hacer un clic sobre el nombre del curso. En cada curso se detalla la información General: Docente, Ciclo, Carrera, Semestre.

**INGLÉS I**

INFORMACIÓN GENERAL  
 Docente: Profesora Sarita Alzamora Vargas  
 Ciclo: I  
 Carrera: Derecho / C. Comunicación  
 Semestre: 2016-2

---

**INDUCCIÓN A LA VIDA UNIVERSITARIA**

INFORMACIÓN GENERAL  
 Docente: Mg. Williams Jhon Inga Lopez  
 Ciclo: I  
 Carrera: Derecho / C. Comunicación  
 Semestre: 2016-2

---

**MATEMÁTICA BÁSICA**

INFORMACIÓN GENERAL  
 Docente: Gualberto Hurtado Ramos  
 Ciclo: I  
 Carrera: Derecho / C. Comunicación  
 Semestre: 2016-2

**En la parte izquierda:**

**Módulo de manuales:** Permite descargar los manuales de apoyo. Los siguientes manuales sirven como herramientas para ayudar a los alumnos a manejar los recursos que brinda la universidad.

- Manual de Uso de la Plataforma Virtual
- Manual de Uso de Videoconferencias.
- Especificaciones Técnicas de Wiziq.

**MANUALES**

Guías de Uso de la Plataforma Virtual UPSJB

Manual de Uso de Videoconferencias\_Alumnos UPSJB

Especificaciones Técnicas Wiziq

	<b>Manual De Uso De La Plataforma Virtual Para Educación A Distancia</b>	<b>Código</b>	<b>SIS-MA-98</b>
		<b>Versión</b>	<b>1.0</b>
		<b>Documento de Aprobación</b>	<b>Oficio 008-2017-DSI-UPSJB</b>
		<b>Fecha de Aprobación</b>	<b>28-08-2017</b>
		<b>Nº Página</b>	<b>6 de 16</b>
<i>MANUAL</i>			

**Módulo de eventos próximos:**

En este bloque refleja todas las actividades (foros, control de lectura, examen, videoconferencia) que están programadas en el curso.

**EVENTOS PRÓXIMOS**

**WILL FUTURE SIMPLE**  
INGLÉS II  
Hoy, 12:40  
» 12:41

**EL CONOCIMIENTO SEGUN EL IDEALISMO Y EL REALISMO**  
FILOSOFIA  
Hoy, 15:29  
» 15:31

**EL CUADRO DE COMISIONES PERIODISMO TELEVISIVO**  
Hoy, 18:45  
» 18:46

**Primer Examen Parcial**  
MATEMÁTICA BÁSICA  
Mañana, 06:00  
» 23:59

**Módulo de Calendario:**

En este bloque del calendario, se reflejan las actividades pendientes a realizar de color rosado.

**CALENDARIO**

September 2016

Lun	Mar	Mié	Jue	Vie	Sáb	Dom
			1	2	3	4
5	6	7	8	9	10	11
12	13	14	15	16	17	18
19	20	21	22	23	24	25
26	27	28	29	30		

**Módulo de Administración:** En este módulo el alumno puede ingresar a Editar perfil, Cambiar contraseña, mensajería.

**ADMINISTRACIÓN**

- Ajustes de mi perfil
- Editar perfil
- Cambiar contraseña
- Mensajería



	<b>Manual De Uso De La Plataforma Virtual Para Educación A Distancia</b>	<b>Código</b>	<b>SIS-MA-98</b>
		<b>Versión</b>	<b>1.0</b>
		<b>Documento de Aprobación</b>	<b>Oficio 008-2017-DSI-UPSJB</b>
		<b>Fecha de Aprobación</b>	<b>28-08-2017</b>
		<b>Nº Página</b>	<b>7 de 16</b>
<i>MANUAL</i>			

## 6. NAVEGACIÓN GENERAL

En cada curso, en la parte central se la Bienvenida al curso, detallando la sumilla del curso.

# INDUCCIÓN A LA VIDA UNIVERSITARIA

**BIENVENIDA AL CURSO**



La asignatura corresponde al área de Estudios Generales, es de naturaleza teórica. Está dirigida a los estudiantes del I ciclo y se orienta a facilitar la transición de la educación secundaria a la educación universitaria. En esta asignatura el estudiante conocerá el modelo educativo de la universidad en el que se enfatiza la misión, estructura, funciones, objetivos y normatividad académica, los recursos y servicios que brinda para el proceso formativo así como los procedimientos que le permitirán desenvolverse con éxito en el ámbito institucional durante sus estudios universitarios.

Atte.  
Mag. Williams Jhon Inga López

Asimismo, detallará la información general del curso como:

- **Competencias:** Especifica las competencias que el alumno desarrollará al finalizar el curso.
- **Horario:** Detalla el horario (sesión, día, hora y tiempo) de la clase presencial y virtual.
- **Guía Didáctica:** Cada curso tiene una guía didáctica en relación a los temas del sílabo.
- **Sílabo:** En la Plataforma Virtual se encuentra un enlace que solicita al alumno ingresar al Sistema San Juan en Línea para verificar el sílabo.
- **Recursos Bibliográficos:** En la Plataforma Virtual se encuentra un enlace que re direcciona para ingresar a la página de biblioteca.

	<b>Manual De Uso De La Plataforma Virtual Para Educación A Distancia</b>	Código	SIS-MA-98
		Versión	1.0
		Documento de Aprobación	Oficio 008-2017-DSI-UPSJB
		Fecha de Aprobación	28-08-2017
	<i>MANUAL</i>		Nº Página

En la parte derecha:

- Módulo de Calendario Académico**  
 Según el calendario académico, en este bloque se visualiza la programación de los exámenes.

CALENDARIO ACADÉMICO 2016 - 2

Exámenes	Fecha Inicial	Fecha Final
Primer Examen Parcial	26 de setiembre	30 de setiembre
Examen Rezagados Primer Parcial	03 de octubre	07 de octubre

- Módulo de Últimos Anuncios**  
 Este bloque está directamente relacionado con foro de Novedades y Anuncios que se encuentra en la parte central del curso. Todos los mensajes que se dejan en este foro se reflejan en el módulo de últimos anuncios.

ÚLTIMOS ANUNCIOS

(Sin novedades aún)

- Módulo de Eventos Próximos**  
 Este bloque está directamente relacionado con el calendario y subordinado a él. Aquí aparecerán los avisos de que un plazo o fecha importante se acerca. También tendremos sendos hipervínculos para

EVENTOS PRÓXIMOS

Primer Examen Parcial  
 Hoy, 06:00  
 >> 23:59

[Ir al calendario...](#)  
[Nuevo evento...](#)

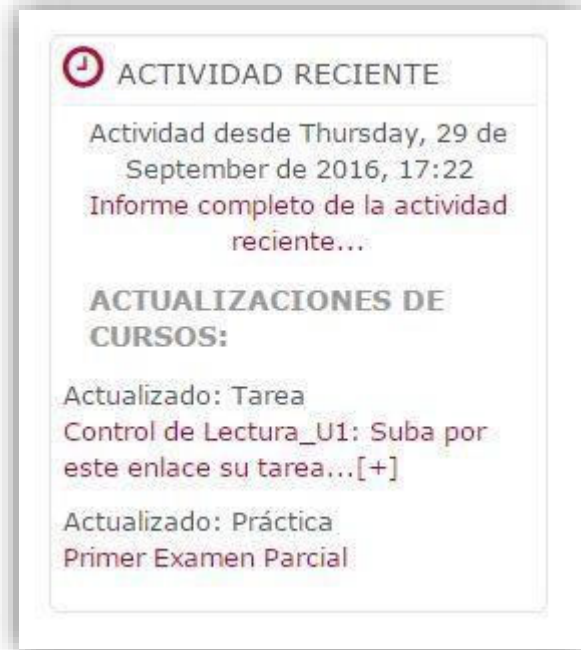


	<b>Manual De Uso De La Plataforma Virtual Para Educación A Distancia</b>	Código	SIS-MA-98
		Versión	1.0
		Documento de Aprobación	Oficio 008-2017-DSI-UPSJB
		Fecha de Aprobación	28-08-2017
	<b>MANUAL</b>	Nº Página	9 de 16

acceder directamente a la vista mensual de la agenda y para introducir un nuevo evento. La configuración de lo que se considera un evento próximo se realiza en las "preferencias" del módulo de Calendario.

- **Módulo de Actividad Reciente**

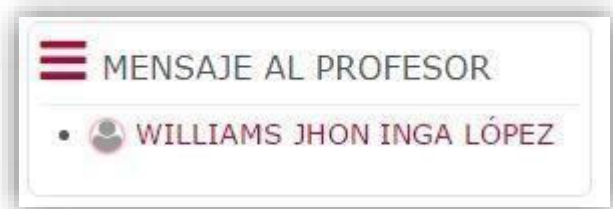
La función de este bloque es presentar todos los cambios que se han producido en el curso o asignatura desde la última visita. Es un panel extremadamente útil para tener una visión rápida de cómo se está desarrollando el trabajo propio y de los compañeros en el curso.



En la parte izquierda:

- **Módulo de Mensaje al Profesor**


En este bloque se puede enviar mensajes al profesor.



- **Módulo de Mensajes**

En este bloque los alumnos pueden enviar mensajes privados a sus compañeros,



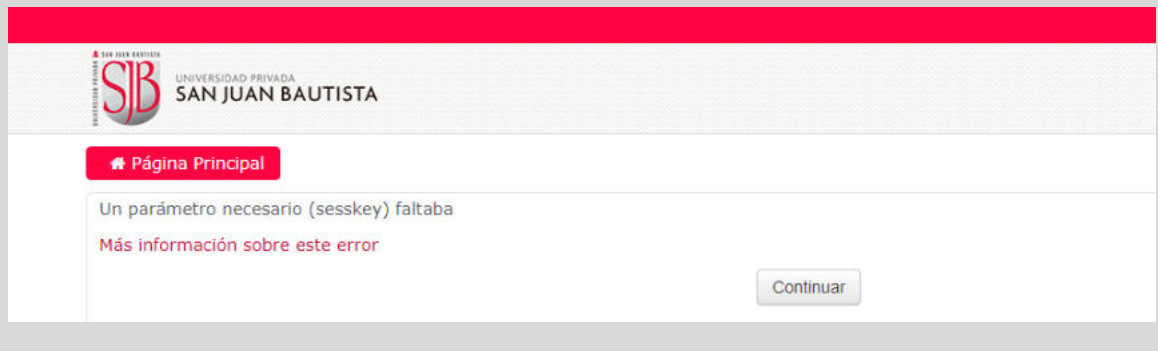
	<b>Manual De Uso De La Plataforma Virtual Para Educación A Distancia</b>	Código	SIS-MA-98
		Versión	1.0
		Documento de Aprobación	Oficio 008-2017-DSI-UPSJB
		Fecha de Aprobación	28-08-2017
	<b>MANUAL</b>	Nº Página	10 de 16

- Módulo de Tareas**  
 Este bloque permite las diferentes actividades que se utilizan en el curso.



## RECOMENDACIÓN

*Se recomienda no ingresar a la clase wiziq por esta vía, hacerlo por eventos próximos o en la semana correspondiente al examen, ya que de ingresar por Tareas, se mostrará el siguiente error:*



- Módulo de Calendario**  
 Este bloque nos presenta un calendario que puede usarse como una agenda personal. Sirve para mantener una visión organizada de las fechas y plazos importantes para el seguimiento de los cursos: fechas de foros, examen, entrega de trabajos, etc.



	<b>Manual De Uso De La Plataforma Virtual Para Educación A Distancia</b>	Código	SIS-MA-98
		Versión	1.0
		Documento de Aprobación	Oficio 008-2017-DSI-UPSJB
		Fecha de Aprobación	28-08-2017
	<b>MANUAL</b>	Nº Página	11 de 16

- Módulo de Personas**

Este bloque permite acceder a la información sobre los compañeros de curso y los profesores del mismo.



- Módulo de Administración**

**Calificaciones:** Un curso en el Campus Virtual puede incluir Cuestionarios (exámenes), tareas, foros y varias otras actividades de ser calificadas con una nota. En esta sección se encuentra una lista de todas las actividades calificables, junto con la puntuación obtenida hasta el momento. Esta lista es privada, cada alumno sólo puede ver sus propias calificaciones.



INDUCCIÓN A LA VIDA UNIVERSITARIA			
Usuario - alumno02 UPSJB			
Vista			
<span style="background-color: red; color: white; padding: 2px 5px;">Informe general</span> <span style="margin-left: 20px;">Usuario</span>			
Ítem de calificación	Calificación	Rango	Retroalimentación
INDUCCIÓN A LA VIDA UNIVERSITARIA			
Foro 1_U1:	-	0-20	
Foro 2_U1:	-	0-20	
Foro 3_U1:	-	0-20	
Control de Lectura_U1: Suba por este enlace su tarea...[+]	-	0-20	
Primer Examen Parcial	-	0-20	
Total del curso	-	0-100	

	<b>Manual De Uso De La Plataforma Virtual Para Educación A Distancia</b>	Código	SIS-MA-98
		Versión	1.0
		Documento de Aprobación	Oficio 008-2017-DSI-UPSJB
		Fecha de Aprobación	28-08-2017
<b>MANUAL</b>		Nº Página	12 de 16

## 7. ACTIVIDADES

### a. INFORMACIÓN DE LA SEMANA

Al iniciar cada clase virtual se especifica el número de semana, fecha de la semana y el tema de la clase con relación al sílabo del curso.

## Semana 2

05/09/2016 al 11/09/2016

TEMA: FACTORES QUE INFLUYEN EL RESULTADO EN EL PROCESO DE TRANSICIÓN Y PROYECTO DE VIDA

### b. GESTIÓN DE CONTENIDOS

Las siguientes secciones permiten descargar material de la sesión correspondiente a las actividades académicas, solo tiene que hacer clic en “Descargar el material digital...”, así como la opción “Revisar otros videos de estudio le permitirá visualizar videos adicionales. Hacer clic en el archivo para descargarlo.

Material de las Sesiones

[Descargar el Material digital de la sesión...\[+\]](#)

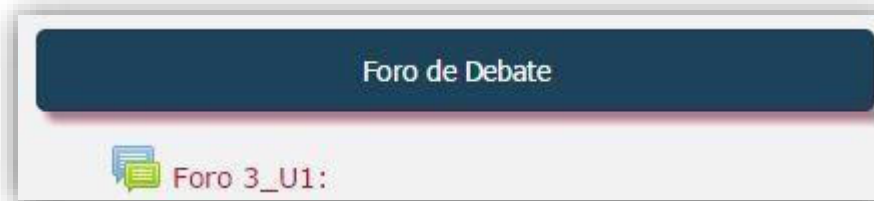
Video de Estudio

Didáctica de la Educación Superior ↗

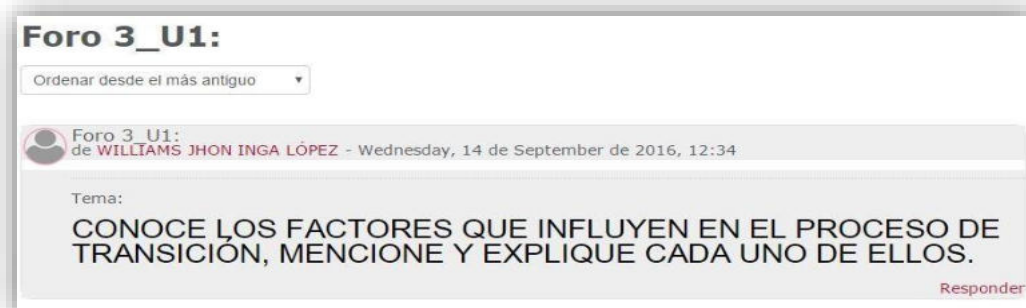
	<b>Manual De Uso De La Plataforma Virtual Para Educación A Distancia</b>	Código	SIS-MA-98
		Versión	1.0
		Documento de Aprobación	Oficio 008-2017-DSI-UPSJB
		Fecha de Aprobación	28-08-2017
	<b>MANUAL</b>	Nº Página	13 de 16

**c. FORO DE DISCUSIÓN**

El foro permite discutir, debatir el tema de la clase. Para ingresar al foro solo debe ubicar la actividad correspondiente a la semana de trabajo.

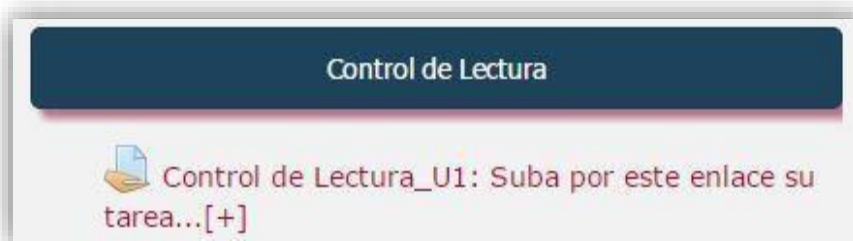


Para responder el foro debe hacer clic sobre el tema y podrá ingresar, dentro de la siguiente página encontrará la pregunta de la actividad. Para participar en el foro debe hacer clic en “Responder”.



**d. TRABAJOS INDIVIDUAL**

Para entregar los trabajos, control de lectura, debe de seleccionar la opción de “Suba por este enlace la tarea...” y hacer clic sobre el enlace.



	<b>Manual De Uso De La Plataforma Virtual Para Educación A Distancia</b>	Código	SIS-MA-98
		Versión	1.0
		Documento de Aprobación	Oficio 008-2017-DSI-UPSJB
		Fecha de Aprobación	28-08-2017
	<b>MANUAL</b>	Nº Página	14 de 16

Luego dentro de la siguiente página encontrará el botón **“Agregar Entrega”** hacer clic en esta opción para poder subir su archivo. El sistema le indica la fecha y hora de entrega.

**Control de Lectura\_U1: Suba por este enlace su tarea...[+]**

La tarea consiste en:

**Estado de la entrega**

Estado de la entrega	No entregado
Estado de la calificación	Sin calificar
Fecha de entrega	Friday, 30 de September de 2016, 23:55
Tiempo restante	1 día 5 horas

**e. EXAMEN VIRTUAL**

Para ingresar el examen de ubicarse en la opción Examen Parcial (Virtual) y hacer clic en la opción **“Primer Examen Parcial”**.

**Examen Parcial (Virtual)**

**Primer Examen Parcial**

En esta opción accederá a una página donde encontrará las indicaciones que deberá leer antes de ingresar, haga clic en el botón **“Intente resolver el cuestionario ahora”**.



	<b>Manual De Uso De La Plataforma Virtual Para Educación A Distancia</b>	Código	SIS-MA-98
		Versión	1.0
		Documento de Aprobación	Oficio 008-2017-DSI-UPSJB
		Fecha de Aprobación	28-08-2017
	<b>MANUAL</b>	Nº Página	15 de 16

Posteriormente ingresará a un formulario donde se presentará las preguntas y solo debe marcar la respuesta y finalizar. El conteo es automático y cuenta con un tiempo determinado.

### Primer Examen Parcial

Recomendaciones: 1º Examen Parcial

- El examen constará de 10 preguntas con una puntuación de 2 puntos cada una.
- El examen tendrá una duración de 20 minutos una vez abierta para su resolución.
- El examen estará activada desde las 06:00 am del día 29/09/2016 hasta las 23:59 horas del día 29/09/2016.
- Resuelva antes de la hora señalada para evitar dificultades posteriores.  
Se le recomienda que durante el examen, abrir con un solo navegador, evitando el menor rendimiento en su equipo y pueda provocar el cierre automático del examen y en consecuencia le pueda arrojar una nota de cero
- Debe seguir las recomendaciones dadas en clases

Todo consulta deberá ser enviado al correo del área de soporte técnico para ser resuelto durante las 24 horas después del examen.

¡Buena suerte! y ¡Éxitos!

Intentos permitidos: 1

Este cuestionario está abierto en Thursday, 29 de September de 2016, 06:00

Este cuestionario se cerrará el Thursday, 29 de September de 2016, 23:59

Límite de tiempo: 20 minutos

#### f. VIDEOCONFERENCIA

Para ingresar a la videoconferencia, hacer clic en el enlace del título del tema.

Videconferencia (Tutoría Virtual)

**SESIÓN 2: FACTORES QUE INFLUYEN EN EL RESULTADO DEL PROCESO DE TRANSICION**

Luego seleccionar la opción de Gestionar clases.

<span style="background-color: #e74c3c; color: white; padding: 2px 5px;">Programar clase</span> <span style="background-color: #e74c3c; color: white; padding: 2px 5px;">Gestionar clases</span> <span style="background-color: #e74c3c; color: white; padding: 2px 5px;">Gestionar contenido</span>	
<b>SESIÓN 2: FACTORES QUE INFLUYEN EN EL RESULTADO DEL PROCESO DE TRANSICION</b>	
Profesor	WILLIAMS JHON INGA LÓPEZ
Estado de la clase	completed
Horario de la clase	9/14/2016 11:49:00 AM
Zona Horaria	America/Lima
Duración (en minutos)	45
Seleccionada Grabación	Sí

	<b>Manual De Uso De La Plataforma Virtual Para Educación A Distancia</b>	<b>Código</b>	<b>SIS-MA-98</b>
		<b>Versión</b>	<b>1.0</b>
		<b>Documento de Aprobación</b>	<b>Oficio 008-2017-DSI-UPSJB</b>
		<b>Fecha de Aprobación</b>	<b>28-08-2017</b>
<b>MANUAL</b>		<b>Nº Página</b>	<b>16 de 16</b>

En esta ventana visualizará al detalle los temas tratados en el curso indicando la fecha, hora, presentador, y el estado de la clase. Adicional se muestran las tres opciones de cada videoconferencia.

**La opción Descargar Grabación:** Permite descargar la grabación de la clase virtual. Asimismo al presionar esta opción el sistema automáticamente registra la asistencia virtual.

**La opción Ver Grabación:** Permite ver la grabación en línea.

**La opción Informe de Asistencia:** Permite visualizar la lista de participantes de la clase.

<span style="background-color: #e91e63; color: white; padding: 2px 10px; border-radius: 5px;">Programar clase</span> <span style="background-color: #e91e63; color: white; padding: 2px 10px; border-radius: 5px; margin-left: 10px;">Gestionar clases</span> <span style="background-color: #e91e63; color: white; padding: 2px 10px; border-radius: 5px; margin-left: 10px;">Gestionar contenido</span>							
Clases por página							
<input type="text" value="Elegir..."/>							
Título de la clase	Fecha-Hora	Presentador	Status	Gestionar la clase	Download Recording	Ver grabación	Attendance Report
SESIÓN 3: LA UNIVERSIDAD EN AMERICA LATINA	2016-09-22 17:50:00	WILLIAMS JHON INGA LÓPEZ	completed	✕	Descargar grabación	Ver Grabación	Informe de asistencia
SESIÓN 2: FACTORES QUE INFLUYEN EN EL RESULTADO DEL PROCESO DE TRANSICION	2016-09-14 11:49:00	WILLIAMS JHON INGA LÓPEZ	completed	✕	Descargar grabación	Ver Grabación	Informe de asistencia
SESIÓN 1: Conociendo la Universidad - Interfase de la Educación Secundaria a la Universitaria	2016-09-08 11:55:00	WILLIAMS JHON INGA LÓPEZ	completed	✕	Descargar grabación	Ver Grabación	Informe de asistencia

## 8. CONTROL DE CAMBIOS

VER	FECHA	ELABORÓ	DESCRIPCIÓN
1.0	28-08-2017	EDUARDO RIVAS ORTEGA	VERSIÓN ORIGINAL